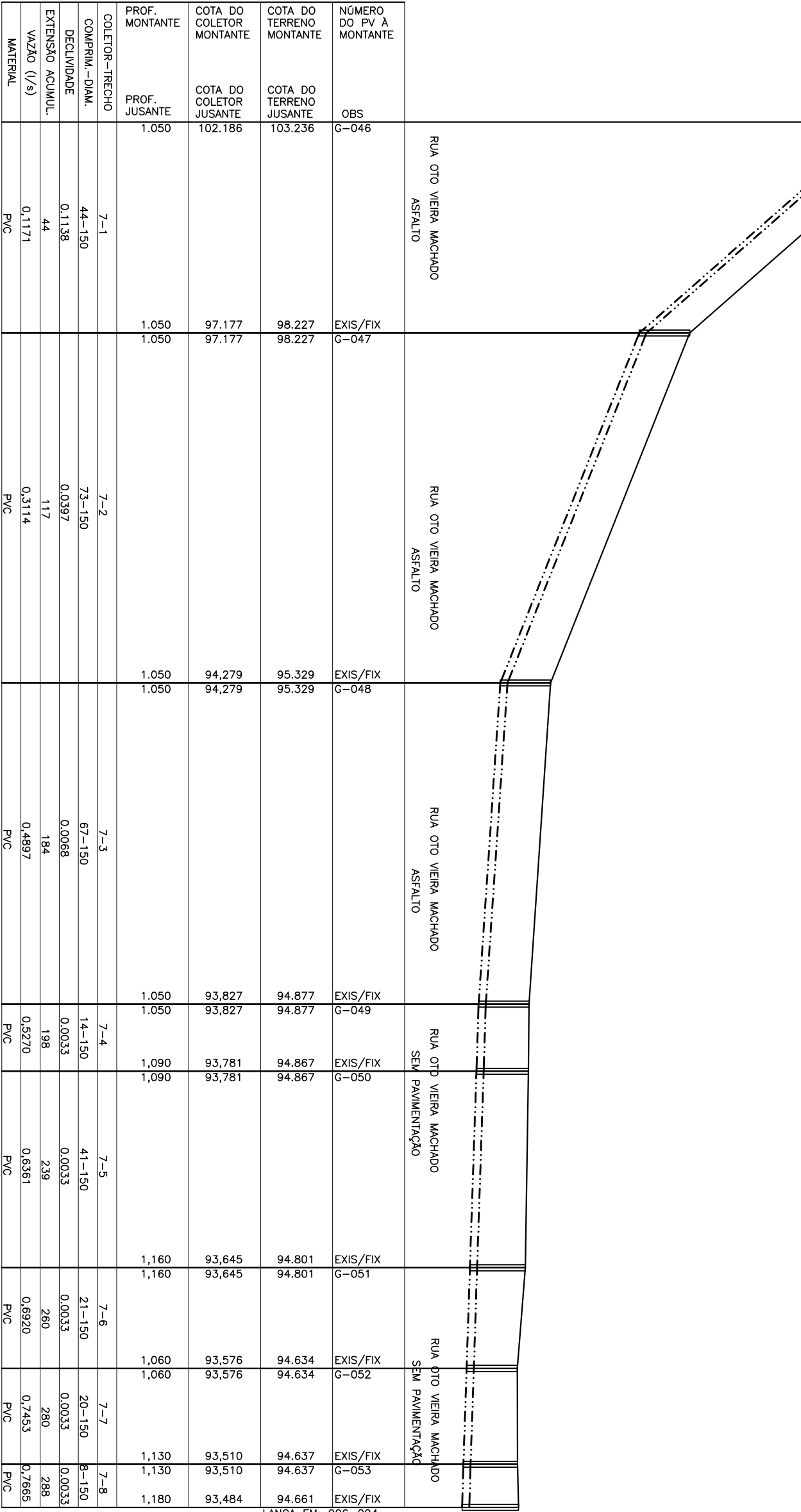
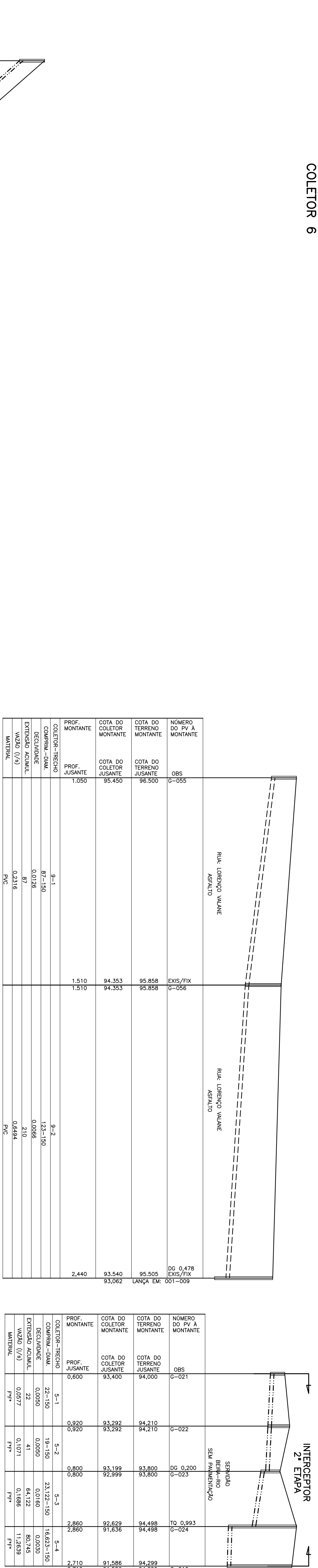
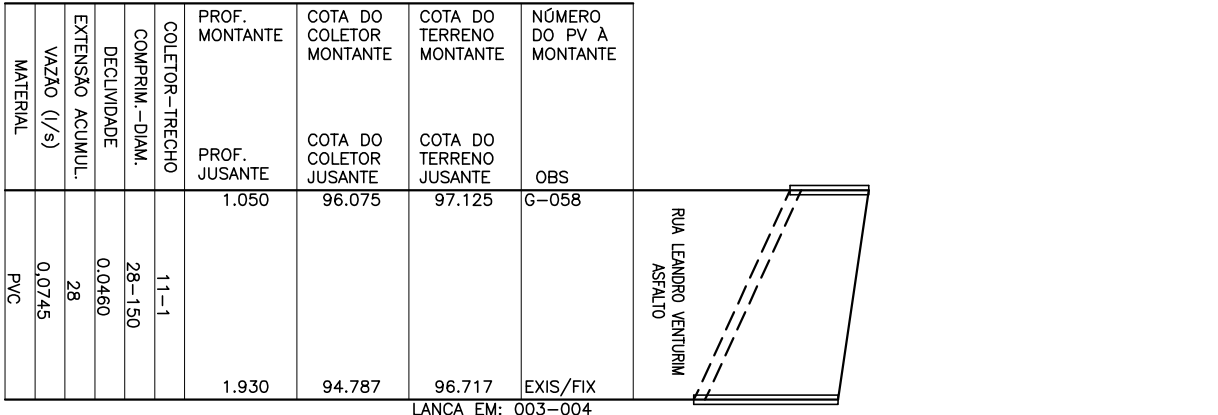
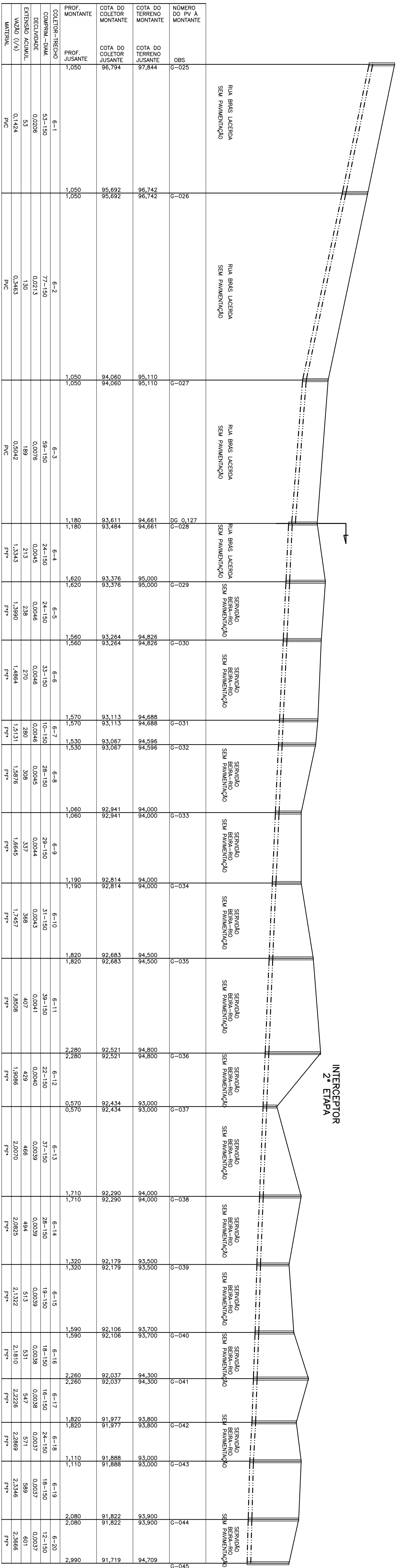


ESP.
1 07 0,1
2 07 0,2
3 07 0,3
4 07 0,4
5 07 0,5
6 07 0,6
7 07 0,7
8 07 0,8
9 07 0,15
1.40 140 0,15
162 162 0,15



LEGENDA:

→ REDE COLETORA PROJETADA/A SER SUBSTITUIDA 1ª ETAPA
--- REDE COLETORA PROJETADA/A SER SUBSTITUIDA 2ª ETAPA
- - - REDE EXISTENTE A MANTER
I INTERFERÊNCIAS

NOTAS:

1- AS REDES COM RECORRIMENTO INFERIOR A 0,90 M NAS RUAS, DEVERÃO SER ENVELOPADAS APÓS SEREM EXECUTADAS AS LIGAÇÕES DOMICILIARES

2- OS INTERCEPTORES E REDES AÉREAS DEVERÃO SER EM P.F.

3- OS TREÇOS DE REDE COM EXTENSÃO INFERIOR A 9,00 METROS FORMAM ATRAVÉSSOS NO DESENHO DO PERFIL, FORMAM ESTENDIDOS PARA QUE AS INFORMAÇÕES FIQUEM LEVIGEIS NOS CAMPOS, VALENDO PORTANTO, AS COTAS E DECLIVIDADE DESCRITAS NOS MESMOS.

4- LONGOS TREÇOS CONTRA DECLIVE QUE OCASIONAREM PROFUNDIDADES ELEVADAS FORMAM CALCULADOS, EXCEPCIONALMENTE, COM TRATAM. IGUAL A 0,6 PO CONFORME NORMA NBR 14486

5- PARA DETALHE DOS INTERCEPTORES SUB-BACIA A, VER DESENHO B-074-000-94-S-XX-0089

6- AS OBRAS FORMAM PROGRAMADAS EM ETAPAS POR QUESTÃO DE RECURSOS.

AS OBRAS DA 2ª ETAPA DEVERÃO SER IMPLANTADAS LOGO APÓS A 1ª ETAPA OU A CRITÉRIO DA CESAN.

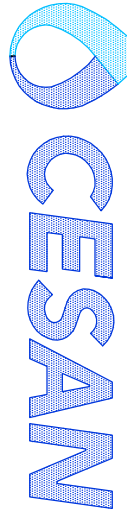
CANCELAR E SUBSTITUIR
O DESENHO NÚMERO:

CENTRO DE DOCUMENTAÇÃO

EMITENTE:

EMISSÃO CESAN

DATAS



MUNICÍPIO: CASTELO

DISTRITO: SEDE

BAIRRO:

NOME DO EMPREENDIMENTO: AMPLIAÇÃO E MELHORIA DO SISTEMA DE ESGOTAMENTO SANITÁRIO DE CASTELO – SEDE

TÍTULO: REDE COLETORA DE ESGOTO

PROJETO HIDRÁULICO – SUB-BACIA C – 02/02

ESCALA: VERT. 1:100

HOR. 1:1000

FOLHA: 02 / 02

Nº CESAN: B-074-000-94-S-XX-0070

REV: 02

ESTE DESENHO É PROPRIEDADE DA
COMPANHIA ESPÍRITO SANTENSE DE
SANEAMENTO – CESAN E NÃO PODE
SER COPIADO SEM SUA AUTORIZAÇÃO.